



## Trabajo Especial Mundial FIFA 6to Grado

Este trabajo tiene como objetivo que el estudiante conozca con detalles como se realiza esta competencia y la duración del mismo.

Instrucciones:

### - Vas a preparar una Mundial

1. Inventa el nombre de tu Mundial
2. Escoge 24 países y divídelos en 8 grupos, a cada grupo asígnale un número o letra a cada grupo.
3. De cada grupo vas a escoger 2 países (los que desees, suponiendo que esos fueron los que ganaron), para un total de 16. Octavos de final - Estos los mezclas entre un grupo y otro.  
Ejemplo: del grupo 1 contra los que ganaron del 2 y del 3 contra el 4
4. Prepara los cuartos de final que son de tus 16 países pasas 8 en el "bracket". Ejemplo: Van el 1 y 2 contra el 3 y 4 y 5 y 6 contra el 7 y 8.
5. Para la semifinal vas a pasar los que para ti ganarían entre los del 1 y 2 contra 3 y 4; y los del 5 y 6 contra los del 7 y 8. Será de 4 equipos.
6. Los 2 equipos que pasan a tu final y pones cual sería el país ganador con la puntuación final (goles).

### Group A

Team

- 1  Uruguay
- 2  Russia
- 3  Saudi Arabia
- 4  Egypt





### Group B

Team

- 1  Spain
- 2  Portugal
- 3  Iran
- 4  Morocco

### Group C

Team

- 1  France
- 2  Denmark
- 3  Peru
- 4  Australia

### Group D

Team

- 1  Croatia
- 2  Argentina
- 3  Nigeria
- 4  Iceland

### Group E

Team

- 1  Brazil
- 2  Switzerland
- 3  Serbia
- 4  Costa Rica

### Group F

Team

- 1  Sweden
- 2  Mexico
- 3  South Korea
- 4  Germany

# FIFA World Cup™

MATCHES

NEWS

BRACKETS

PLAYERS

STATS

STANDINGS

Round of 16

>

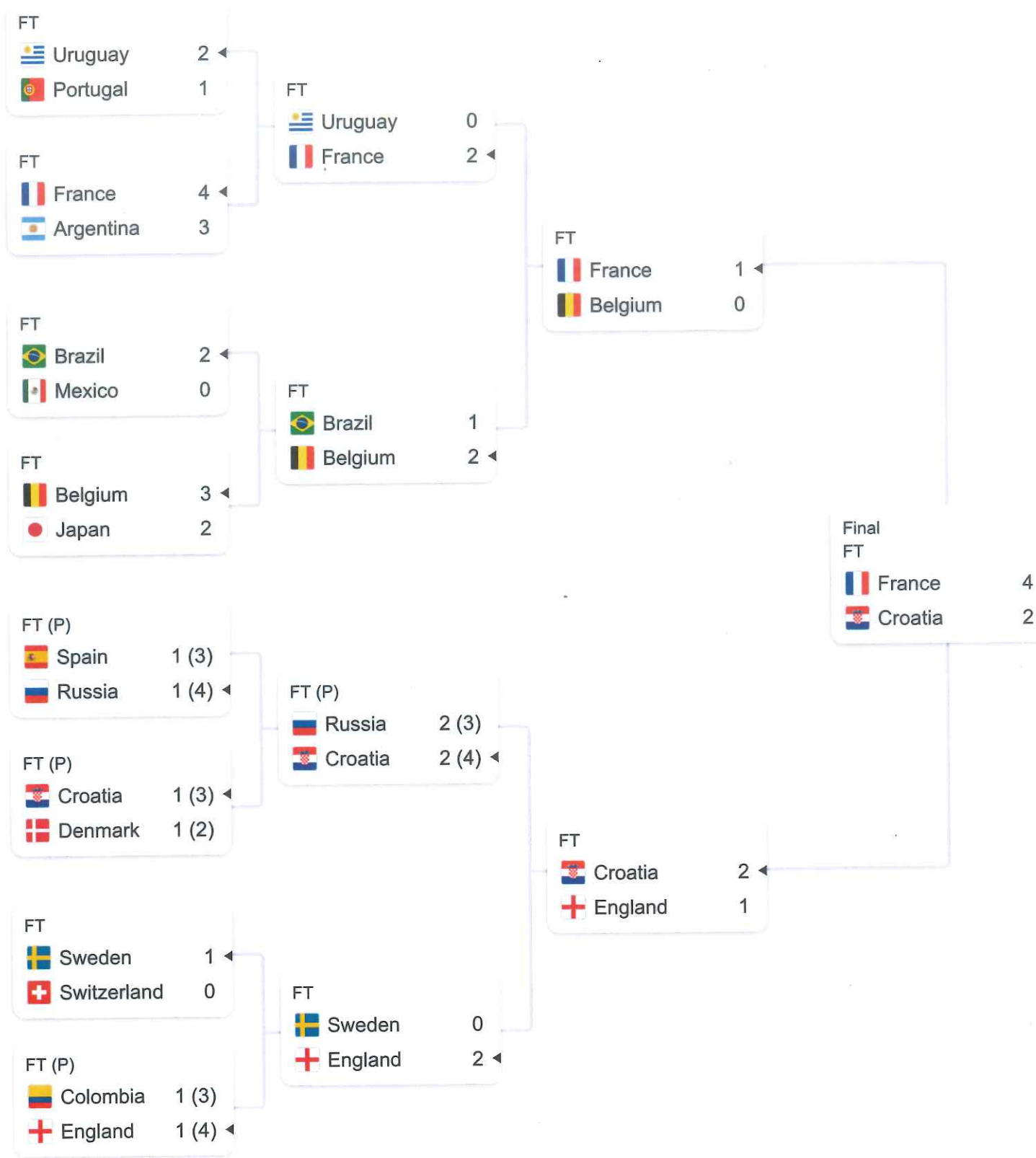
Quarter-finals

>

Semi-finals

>

Final



## Group G

Team

1  Belgium

2  England

3  Tunisia

4  Panama

## Group H

Team

1  Colombia

2  Japan

3  Senegal

4  Poland